



NOTAS A LOS ESTADOS FINANCIEROS
MUNICIPIO DE POZA RICA DE HIDALGO, VER
AL 30 DE NOVIEMBRE DEL 2024.
(PESOS)



a) NOTAS DE GESTIÓN ADMINISTRATIVA

Nombre	Notas
Introducción	Los Estados Financieros del H. Ayuntamiento de Poza Rica de Hidalgo, Ver proveen de información financiera al Congreso del Estado, al Órgano de Fiscalización Superior de Estado y a los ciudadanos que viven dentro de este municipio, a través de los medios electrónicos disponibles. De acuerdo como lo establece el artículo 115 de la Constitución Política: " Los estados adoptarán, para su régimen interior, la forma de gobierno republicano, representativo, democrático, laico y popular, teniendo como base de su división territorial y de su organización política y administrativa, el municipio libre, conforme a las bases siguientes: I. Cada Municipio será gobernado por un Ayuntamiento de elección popular directa, integrado por un Presidente Municipal y el número de regidores y síndicos que la ley determine. La competencia que esta Constitución otorga al gobierno municipal se ejercerá por el Ayuntamiento de manera exclusiva y no habrá autoridad intermedia alguna entre éste y el gobierno del Estado."
01 Autorización e Historia	El 13 de diciembre de 1951, la H. Legislatura del Estado de Veracruz, reconoció a Poza Rica en calidad de Municipio
02 Panorama Económico y Financiero	La fuente principal de recursos para las operaciones normales del H. Ayuntamiento provienen de las Aportaciones y Participaciones Federales que recibe de manera mensual
03 Organización y Objeto Social	El municipio de Poza Rica de Hidalgo, cuenta con personalidad jurídica propia, con domicilio en calle Josefa Ortiz de Domínguez S/N colonia Obras Sociales C.P 93240, siendo su principal actividad la administración municipal, el régimen en el que tributa es de las personas morales con fines no lucrativos; tiene una organización básica formada por: 1 Presidente Municipal, 1 Síndico y 12 Regidores
04 Bases de Preparación de los Estados Financieros	Los estados financieros correspondientes al 30 de noviembre fueron conformados de acuerdo a la normativa plasmada en el CONAC, los postulados básicos, los clasificadores Presupuestarios, Plan de Cuentas y Reglas de Registro, esto con la finalidad de unificar los métodos, procedimientos y prácticas contables.
05 Políticas de Contabilidad Significativas	<ul style="list-style-type: none"> • Los bienes muebles, inmuebles e intangibles se reconocen a su valor de adquisición o su equivalente en el postulado básico de valuación; las adquisiciones para que sean consideradas dentro del activo fijo, deben tener un valor mayor a 70 umas. • Los ingresos Federales, Municipales y Estatales, son registrados contablemente en el ejercicio que son devengados; en lo que respecta a los Ingresos Fiscales estos son devengados al momento que se lleva a cabo su recaudación. • El registro contable de los gastos se efectúa en todo momento respetando todos y cada uno de los momentos contables: Compromiso, Devengar, Ejercer y Pagar
06 Posición en Moneda Extranjera y Protección por Riesgo Cambiario	El municipio realiza operaciones únicamente en moneda nacional, por lo tanto los valores que se presentan son en M.N
07 Reporte Analítico del Activo	Se utiliza el método de depreciación de línea recta para los bienes adquiridos del ejercicio 2018 a la fecha
08 Fideicomisos, Mandatos y Análogos	El H. Ayuntamiento tiene una deuda a largo plazo derivada del "CONTRATO DE FIDEICOMISO IRREVOCABLE EMISOR, DE ADMINISTRACIÓN Y PAGO NÚMERO F-998, QUE CELEBRARON POR UNA PARTE, COMO FIDEICOMITENTES, EL ESTADO LIBRE Y SOBERANO DE VERACRUZ DE IGNACIO DE LA LLAVE A TRAVÉS DE LA SECRETARÍA DE FINANZAS Y PLANEACIÓN, REPRESENTADA POR SU TITULAR EL LICENCIADO JAVIER DUARTE DE OCHOA, ASÍ COMO LOS MUNICIPIOS DEL MISMO ESTADO CUYOS NOMBRES Y REPRESENTANTES SE CONTIENEN EN EL ANEXO "A" DE ESTE CONTRATO; POR OTRA PARTE, COMO FIDUCIARIO, DEUTSCHE BANK MÉXICO, S.A., INSTITUCIÓN DE BANCA MÚLTIPLE, DIVISIÓN FIDUCIARIA, REPRESENTADO POR SU DELEGADO FIDUCIARIO LICENCIADO TEODORO RAÚL MONDRAGÓN VON BERTRAB; Y POR OTRA PARTE BANCO INVEX, S.A., INSTITUCIÓN DE BANCA MÚLTIPLE, INVEX GRUPO FINANCIERO, COMO REPRESENTANTE COMÚN DE LOS TENEDORES DE LOS CERTIFICADOS BURSÁTILES"; la amortización de capital se realiza de forma anual y semestral en lo que corresponde a los intereses y remanentes, por lo que de manera mensual la Sefiplan efectúa el descuento del 7.5453% directo de la participación federal que le corresponde a este H. Ayuntamiento; así como también el registro de un Fideicomiso por adquisición de deuda con una Asociación Público Privada.
09 Reporte de la Recaudación	Se presenta en el apartado de Notas al Estado de Actividades
10 Información sobre la Deuda y el Reporte Analítico de la Deuda	La deuda pública fue aprobada por el Congreso del Estado el día 11 de noviembre de 2008 por un monto de \$33,129,561, (Treinta y tres millones ciento veintinueve mil quinientos sesenta y un pesos 00/100 M.N.) a un plazo de 28 años.
11 Calificaciones otorgadas	A la fecha, no se cuenta con alguna calificación o evaluación referente a ello, por parte de alguna institución calificada.

12 Proceso de Mejora	En proceso de implantación de las mismas
13 Información por Segmentos	No presenta información por segmentos
14 Eventos Posteriores al Cierre	No existen eventos posteriores
15 Partes Relacionadas	No existen partes relacionadas.

b) NOTAS DE DESGLOSE

Nombre	Nota																																																																																																																											
I) Notas al Estado de Actividades																																																																																																																												
Ingresos y Otros Beneficios	<p>LOS INGRESOS OBTENIDOS AL MES DE NOVIEMBRE DE 2024 FUERON POR LA CANTIDAD DE \$847,242,235.92 (OCHOCIENTOS CUARENTA Y SIETE MILLONES DOSCIENTOS CUARENTA Y DOS MIL DOSCIENTOS TREINTA Y CINCO PESOS 92/100 M.N.) DISTRIBUIDOS DE LA SIGUIENTE MANERA:</p> <table border="1"> <tr><td>4.11</td><td>Impuestos</td><td>54,768,239.21</td></tr> <tr><td>4.13</td><td>Contribuciones de Mejoras</td><td>853,410.90</td></tr> <tr><td>4.14</td><td>Derechos</td><td>85,670,243.22</td></tr> <tr><td>4.15</td><td>Productos</td><td>5,548,635.26</td></tr> <tr><td>4.16</td><td>Aprovechamientos</td><td>4,957,692.33</td></tr> <tr><td>4.2</td><td>PARTICIPACIONES, APORTACIONES, CONVENIOS, INCENTIVOS DERIVADOS DE LA COOPERACIÓN FISCAL FONDOS DISTINTOS DE PARTICIPACIONES, APORTACIONES, CONVENIOS, INCENTIVOS DERIVADOS DE LA COLABORACIÓN FISCAL Y FONDOS DISTINTOS DE APORTACIONES PARTICIPACIONES</td><td>687,446,299.63</td></tr> <tr><td>4.2.1</td><td>Participaciones</td><td>680,252,414.52</td></tr> <tr><td>4.2.1.1</td><td>Participaciones</td><td>365,110,730.00</td></tr> <tr><td>4.2.1.2</td><td>Aportaciones</td><td>268,780,095.71</td></tr> <tr><td>4.2.1.2.01</td><td>Aportaciones Federales Ramo 33</td><td>268,780,095.71</td></tr> <tr><td>4.2.1.2.01.01</td><td>Fondo de Aportaciones para la Infraestructura Social Municipal y de las Demarcaciones Territoriales del Distrito Federal (FASMIIN)</td><td>10,488,861.00</td></tr> <tr><td>4.2.1.2.01.03</td><td>Fondo de Aportaciones para el Fortalecimiento de los Municipios y de las Demarcaciones Territoriales del Distrito Federal (FORTAMUNDF)</td><td>158,291,234.71</td></tr> <tr><td>4.2.1.3</td><td>Convenios</td><td>47,095,760.00</td></tr> <tr><td>4.2.1.3.01</td><td>Ingresos Extraordinarios</td><td>47,095,760.00</td></tr> <tr><td>4.2.1.3.01.11</td><td>Secretaría de Relaciones Exteriores (SRE)</td><td>2,095,760.00</td></tr> <tr><td>4.2.1.3.01.19</td><td>Secretaría de Salud (SS)</td><td>45,000,000.00</td></tr> <tr><td>4.2.1.3.01.19.05</td><td>Sistema Nacional para el Desarrollo Integral de la Familia (SNDIF)</td><td>45,000,000.00</td></tr> <tr><td>4.2.1.3.01.19.05.01</td><td>Apoyos para el Fortalecimiento de los Sistemas para el Desarrollo Integral de la Familia (SNDIF)</td><td>45,000,000.00</td></tr> <tr><td>4.2.1.4</td><td>Incentivos Derivados de la Colaboración Fiscal</td><td>15,979.97</td></tr> <tr><td>4.2.1.4.01</td><td>Multas Federales Administrativas no Fiscales</td><td>15,979.97</td></tr> <tr><td>4.2.1.4.01.17</td><td>Otras Multas Administrativas Federales no Fiscales</td><td>15,979.97</td></tr> <tr><td>4.2.1.5</td><td>Fondos Distintos de Aportaciones</td><td>149,505.84</td></tr> <tr><td>4.2.1.5.01</td><td>Fondo para Entidades Federativas y Municipios Productores de Hidrocarburos</td><td>149,505.84</td></tr> <tr><td>4.2.1.5.01.02</td><td>Fondo de Hidrocarburos Regiones Terrestres</td><td>149,505.84</td></tr> <tr><td>4.2.1.5.01.02.01</td><td>Fondo de Hidrocarburos Regiones Terrestres</td><td>1,052,079.25</td></tr> <tr><td>4.2.1.5.01.02.02</td><td>Fondo de Hidrocarburos Regiones Terrestres (Remanentes)</td><td>97,426.59</td></tr> <tr><td>4.2.1.5.01.02.02.01</td><td>Fondo de Hidrocarburos Regiones Terrestres (2023)</td><td>97,426.59</td></tr> <tr><td>4.2.2</td><td>Transferencias, Asignaciones, Subsidios y Subvenciones, y Pensiones y Jubilaciones</td><td>7,493,886.11</td></tr> <tr><td>4.2.2.3</td><td>Subsidios y Subvenciones</td><td>7,000,000.00</td></tr> <tr><td>4.2.2.3.01</td><td>NO ETIQUETADO</td><td>7,000,000.00</td></tr> <tr><td>4.2.2.3.01.02</td><td>Recurso Estatal</td><td>7,000,000.00</td></tr> <tr><td>4.2.2.3.01.02.02</td><td>Subsidios y Subvenciones [Recurso Estatal No Etiquetado]</td><td>7,000,000.00</td></tr> <tr><td>4.2.2.3.01.02.02.01</td><td>Subsidios y Subvenciones [Recurso Estatal No Etiquetado]</td><td>7,000,000.00</td></tr> <tr><td>4.2.2.7</td><td>Transferencias del Fondo Mexicano del Petróleo para la Estabilización y el Desarrollo</td><td>93,886.11</td></tr> <tr><td>4.2.2.7.03</td><td>Fondo de Fiscalización FEIEF</td><td>93,886.11</td></tr> <tr><td>4.3</td><td>OTROS INGRESOS Y BENEFICIOS</td><td>7,997,753.7</td></tr> <tr><td>4.3.9</td><td>Otros Ingresos y Beneficios Varios</td><td>7,997,753.7</td></tr> <tr><td>4.3.9.4</td><td>Diferencias de Cotizaciones a Favor en Valores Negociables</td><td>2,800,990.72</td></tr> <tr><td>4.3.9.4.01</td><td>Diferencias de Cotizaciones a Favor en Valores Negociables</td><td>2,800,990.72</td></tr> <tr><td>4.3.9.9</td><td>Otros Ingresos y Beneficios Varios</td><td>5,196,724.65</td></tr> <tr><td>4.3.9.9.01</td><td>Otros Ingresos y Beneficios Varios</td><td>5,196,724.65</td></tr> </table>	4.11	Impuestos	54,768,239.21	4.13	Contribuciones de Mejoras	853,410.90	4.14	Derechos	85,670,243.22	4.15	Productos	5,548,635.26	4.16	Aprovechamientos	4,957,692.33	4.2	PARTICIPACIONES, APORTACIONES, CONVENIOS, INCENTIVOS DERIVADOS DE LA COOPERACIÓN FISCAL FONDOS DISTINTOS DE PARTICIPACIONES, APORTACIONES, CONVENIOS, INCENTIVOS DERIVADOS DE LA COLABORACIÓN FISCAL Y FONDOS DISTINTOS DE APORTACIONES PARTICIPACIONES	687,446,299.63	4.2.1	Participaciones	680,252,414.52	4.2.1.1	Participaciones	365,110,730.00	4.2.1.2	Aportaciones	268,780,095.71	4.2.1.2.01	Aportaciones Federales Ramo 33	268,780,095.71	4.2.1.2.01.01	Fondo de Aportaciones para la Infraestructura Social Municipal y de las Demarcaciones Territoriales del Distrito Federal (FASMIIN)	10,488,861.00	4.2.1.2.01.03	Fondo de Aportaciones para el Fortalecimiento de los Municipios y de las Demarcaciones Territoriales del Distrito Federal (FORTAMUNDF)	158,291,234.71	4.2.1.3	Convenios	47,095,760.00	4.2.1.3.01	Ingresos Extraordinarios	47,095,760.00	4.2.1.3.01.11	Secretaría de Relaciones Exteriores (SRE)	2,095,760.00	4.2.1.3.01.19	Secretaría de Salud (SS)	45,000,000.00	4.2.1.3.01.19.05	Sistema Nacional para el Desarrollo Integral de la Familia (SNDIF)	45,000,000.00	4.2.1.3.01.19.05.01	Apoyos para el Fortalecimiento de los Sistemas para el Desarrollo Integral de la Familia (SNDIF)	45,000,000.00	4.2.1.4	Incentivos Derivados de la Colaboración Fiscal	15,979.97	4.2.1.4.01	Multas Federales Administrativas no Fiscales	15,979.97	4.2.1.4.01.17	Otras Multas Administrativas Federales no Fiscales	15,979.97	4.2.1.5	Fondos Distintos de Aportaciones	149,505.84	4.2.1.5.01	Fondo para Entidades Federativas y Municipios Productores de Hidrocarburos	149,505.84	4.2.1.5.01.02	Fondo de Hidrocarburos Regiones Terrestres	149,505.84	4.2.1.5.01.02.01	Fondo de Hidrocarburos Regiones Terrestres	1,052,079.25	4.2.1.5.01.02.02	Fondo de Hidrocarburos Regiones Terrestres (Remanentes)	97,426.59	4.2.1.5.01.02.02.01	Fondo de Hidrocarburos Regiones Terrestres (2023)	97,426.59	4.2.2	Transferencias, Asignaciones, Subsidios y Subvenciones, y Pensiones y Jubilaciones	7,493,886.11	4.2.2.3	Subsidios y Subvenciones	7,000,000.00	4.2.2.3.01	NO ETIQUETADO	7,000,000.00	4.2.2.3.01.02	Recurso Estatal	7,000,000.00	4.2.2.3.01.02.02	Subsidios y Subvenciones [Recurso Estatal No Etiquetado]	7,000,000.00	4.2.2.3.01.02.02.01	Subsidios y Subvenciones [Recurso Estatal No Etiquetado]	7,000,000.00	4.2.2.7	Transferencias del Fondo Mexicano del Petróleo para la Estabilización y el Desarrollo	93,886.11	4.2.2.7.03	Fondo de Fiscalización FEIEF	93,886.11	4.3	OTROS INGRESOS Y BENEFICIOS	7,997,753.7	4.3.9	Otros Ingresos y Beneficios Varios	7,997,753.7	4.3.9.4	Diferencias de Cotizaciones a Favor en Valores Negociables	2,800,990.72	4.3.9.4.01	Diferencias de Cotizaciones a Favor en Valores Negociables	2,800,990.72	4.3.9.9	Otros Ingresos y Beneficios Varios	5,196,724.65	4.3.9.9.01	Otros Ingresos y Beneficios Varios	5,196,724.65
4.11	Impuestos	54,768,239.21																																																																																																																										
4.13	Contribuciones de Mejoras	853,410.90																																																																																																																										
4.14	Derechos	85,670,243.22																																																																																																																										
4.15	Productos	5,548,635.26																																																																																																																										
4.16	Aprovechamientos	4,957,692.33																																																																																																																										
4.2	PARTICIPACIONES, APORTACIONES, CONVENIOS, INCENTIVOS DERIVADOS DE LA COOPERACIÓN FISCAL FONDOS DISTINTOS DE PARTICIPACIONES, APORTACIONES, CONVENIOS, INCENTIVOS DERIVADOS DE LA COLABORACIÓN FISCAL Y FONDOS DISTINTOS DE APORTACIONES PARTICIPACIONES	687,446,299.63																																																																																																																										
4.2.1	Participaciones	680,252,414.52																																																																																																																										
4.2.1.1	Participaciones	365,110,730.00																																																																																																																										
4.2.1.2	Aportaciones	268,780,095.71																																																																																																																										
4.2.1.2.01	Aportaciones Federales Ramo 33	268,780,095.71																																																																																																																										
4.2.1.2.01.01	Fondo de Aportaciones para la Infraestructura Social Municipal y de las Demarcaciones Territoriales del Distrito Federal (FASMIIN)	10,488,861.00																																																																																																																										
4.2.1.2.01.03	Fondo de Aportaciones para el Fortalecimiento de los Municipios y de las Demarcaciones Territoriales del Distrito Federal (FORTAMUNDF)	158,291,234.71																																																																																																																										
4.2.1.3	Convenios	47,095,760.00																																																																																																																										
4.2.1.3.01	Ingresos Extraordinarios	47,095,760.00																																																																																																																										
4.2.1.3.01.11	Secretaría de Relaciones Exteriores (SRE)	2,095,760.00																																																																																																																										
4.2.1.3.01.19	Secretaría de Salud (SS)	45,000,000.00																																																																																																																										
4.2.1.3.01.19.05	Sistema Nacional para el Desarrollo Integral de la Familia (SNDIF)	45,000,000.00																																																																																																																										
4.2.1.3.01.19.05.01	Apoyos para el Fortalecimiento de los Sistemas para el Desarrollo Integral de la Familia (SNDIF)	45,000,000.00																																																																																																																										
4.2.1.4	Incentivos Derivados de la Colaboración Fiscal	15,979.97																																																																																																																										
4.2.1.4.01	Multas Federales Administrativas no Fiscales	15,979.97																																																																																																																										
4.2.1.4.01.17	Otras Multas Administrativas Federales no Fiscales	15,979.97																																																																																																																										
4.2.1.5	Fondos Distintos de Aportaciones	149,505.84																																																																																																																										
4.2.1.5.01	Fondo para Entidades Federativas y Municipios Productores de Hidrocarburos	149,505.84																																																																																																																										
4.2.1.5.01.02	Fondo de Hidrocarburos Regiones Terrestres	149,505.84																																																																																																																										
4.2.1.5.01.02.01	Fondo de Hidrocarburos Regiones Terrestres	1,052,079.25																																																																																																																										
4.2.1.5.01.02.02	Fondo de Hidrocarburos Regiones Terrestres (Remanentes)	97,426.59																																																																																																																										
4.2.1.5.01.02.02.01	Fondo de Hidrocarburos Regiones Terrestres (2023)	97,426.59																																																																																																																										
4.2.2	Transferencias, Asignaciones, Subsidios y Subvenciones, y Pensiones y Jubilaciones	7,493,886.11																																																																																																																										
4.2.2.3	Subsidios y Subvenciones	7,000,000.00																																																																																																																										
4.2.2.3.01	NO ETIQUETADO	7,000,000.00																																																																																																																										
4.2.2.3.01.02	Recurso Estatal	7,000,000.00																																																																																																																										
4.2.2.3.01.02.02	Subsidios y Subvenciones [Recurso Estatal No Etiquetado]	7,000,000.00																																																																																																																										
4.2.2.3.01.02.02.01	Subsidios y Subvenciones [Recurso Estatal No Etiquetado]	7,000,000.00																																																																																																																										
4.2.2.7	Transferencias del Fondo Mexicano del Petróleo para la Estabilización y el Desarrollo	93,886.11																																																																																																																										
4.2.2.7.03	Fondo de Fiscalización FEIEF	93,886.11																																																																																																																										
4.3	OTROS INGRESOS Y BENEFICIOS	7,997,753.7																																																																																																																										
4.3.9	Otros Ingresos y Beneficios Varios	7,997,753.7																																																																																																																										
4.3.9.4	Diferencias de Cotizaciones a Favor en Valores Negociables	2,800,990.72																																																																																																																										
4.3.9.4.01	Diferencias de Cotizaciones a Favor en Valores Negociables	2,800,990.72																																																																																																																										
4.3.9.9	Otros Ingresos y Beneficios Varios	5,196,724.65																																																																																																																										
4.3.9.9.01	Otros Ingresos y Beneficios Varios	5,196,724.65																																																																																																																										
Gastos y Otras Pérdidas	<p>LA CUENTA DE GASTOS Y OTRAS PERDIDAS PRESENTA UN SALDO DE \$631,694,344.05 (SEISCIENTOS TREINTA Y UN MILLONES SEISCIENTOS NOVENTA Y CUATRO MIL TRESCIENTOS CUARENTA Y CUATRO PESOS 05/100 M.N.) DISTRIBUIDO DE LA SIGUIENTE MANERA:</p> <table border="1"> <tr><td>5.11</td><td>Servicios Personales</td><td>339,555,298.20</td></tr> <tr><td>5.12</td><td>Materiales y Suministros</td><td>87,252,386.55</td></tr> <tr><td>5.13</td><td>Servicios Generales</td><td>175,000,000.00</td></tr> </table>	5.11	Servicios Personales	339,555,298.20	5.12	Materiales y Suministros	87,252,386.55	5.13	Servicios Generales	175,000,000.00																																																																																																																		
5.11	Servicios Personales	339,555,298.20																																																																																																																										
5.12	Materiales y Suministros	87,252,386.55																																																																																																																										
5.13	Servicios Generales	175,000,000.00																																																																																																																										

Código	Descripción	Monto
5.2	TRANSFERENCIAS, ASIGNACIONES, SUBSIDIOS Y OTRAS AYUDAS	23,449,504.13
5.2.4	Ayudas Sociales	23,449,504.13

II) Notas al Estado de Situación Financiera

Activo

Efectivo y Equivalentes	EL SALDO FINAL EN ESTE RUBRO ES POR LA CANTIDAD DE \$69,283,025.99 (OCHENTA Y NUEVE MILLONES DOSCIENTOS OCHENTA Y TRES MIL VEINTICINCO PESOS 99/100 M.N.), INTEGRADO DE LA SIGUIENTE MANERA: 1.1.1.1 Efectivo- \$1,542,045.16 (UN MILLON QUINIENTOS CUARENTA Y DOS MIL CUARENTA Y CINCO PESOS 16/100 M.N). 1.1.1.2 Bancos: \$87,740,980.83 (OCHENTA Y SIETE MILLONES SETECIENTOS CUARENTA MIL NOVECIENTOS OCHENTA PESOS 83/100 M.N)
Derechos a recibir Efectivo y Equivalentes y Bienes o Servicios a Recibir	PRESENTA UN SALDO POR LA CANTIDAD DE \$36,722,782.58 (TREINTA Y SEIS MILLONES SETECIENTOS VEINTIDOS MIL SETECIENTOS OCHENTA Y DOS PESOS 58/100 M.N.), DISTRIBUIDO DE LA SIGUIENTE MANERA: 1.1.2.2.04 Aportaciones por Cobrar a Corto Plazo; SALDO DE \$14,981,710 (CATORCE MILLONES NOVECIENTOS OCHENTA Y UN MIL SETECIENTOS DIEZ PESOS 00/100 M.N.), MONTO QUE PROVIENE DE EJERCICIOS ANTERIORES, POR CONCEPTO DE APORTACIONES PENDIENTES DE RECIBIR DEL FONDO FISDMF 2016 POR PARTE DE LA SECRETARÍA DE FINANZAS DEL ESTADO. 1.1.2.2.05 Convenios por Cobrar a Corto Plazo; SALDO DE \$4,507,446.19 (CUATRO MILLONES QUINIENTOS SIETE MIL CUATROCIENTOS CUARENTA Y SEIS PESOS 19/100 M.N.), MONTO QUE PROVIENE DE EJERCICIOS ANTERIORES, POR CONCEPTO DE CONVENIO FEDERAL PENDIENTE DE RECIBIR EN EL EJERCICIO 2016. 1.1.2.2.10 Otras Cuentas por Cobrar a Corto Plazo; SALDO DE \$16,093,513.12 (DIECISEIS MILLONES NOVENTA Y TRES MIL QUINIENTOS TRECE PESOS 12/100 M.N). 1.1.2.3.02 Gastos a Comprobar; SALDO DE \$24,208.17(VEINTICUATRO MIL DOSCIENTOS OCHO PESOS 17/100 M.N), POR CONCEPTO DE VIATICOS POR COMPROBAR DE LAS DIVERSAS DIRECCIÓN DEL H. AYUNTAMIENTO 1.1.2.3.04 Anticipo a cuenta de sueldos; SALDO DE \$426,000.00 (CUATROCIENTOS VEINTISEIS MIL PESOS 00/100 M.N). 1.1.2.5.01 Fondo Revolvente; SALDO DE \$690,000.00 (SEISCIENTOS NOVENTA MIL PESOS 00/100 M.N). 1.1.2.9.01 Subsidio al Empleo; SALDO DE -\$94.90 (NOVENTA Y CUATRO PESOS 90/100 M.N) CANTIDAD PENDIENTE DE ACREDITAR
Derechos a Recibir Bienes o Servicios	PRESENTA UN SALDO POR LA CANTIDAD DE \$15,750,986.05 (QUINCE MILLONES SETECIENTOS CINCUENTA MIL NOVECIENTOS OCHENTA Y SEIS PESOS 05/100 M.N.), DISTRIBUIDO DE LA SIGUIENTE MANERA: 1.1.3.1.01 Anticipo a Proveedores por Adquisición de Bienes y Prestación de Servicios a Corto Plazo; SALDO DE \$867,583.94 (OCHOCIENTOS SESENTA Y SIETE MIL QUINIENTOS OCHENTA Y TRES PESOS 94/100 M.N). 1.1.3.4.01 Anticipo a Contratistas por Obras Públicas a Corto Plazo: SALDO DE \$14,883,402.11 (CATORCE MILLONES OCHOCIENTOS OCHENTA Y TRES MIL CUATROCIENTOS DOS PESOS 11/100 M.N)
Almacenes	PRESENTA UN SALDO POR LA CANTIDAD DE \$39,021.70 (TREINTA Y NUEVE MIL VEINTIUN PESOS 70/100 M.N), DISTRIBUIDO DE LA SIGUIENTE MANERA: 1.1.5.1.06 Vestuario, Blancos, Prendas de Protección y Artículos Deportivos; SALDO DE \$39,021.70 (TREINTA Y NUEVE MIL VEINTIUN PESOS 70/100 M.N).
Otros activos circulantes	PRESENTA UN SALDO POR LA CANTIDAD DE \$15,209.80 (QUINCE MIL DOSCIENTOS NUEVE PESOS 80/100 M.N), DISTRIBUIDO DE LA SIGUIENTE MANERA: 1.1.9.1.01 Valores en Garantía; SALDO DE \$15,209.80 (QUINCE MIL DOSCIENTOS NUEVE PESOS 80/100 M.N)
Inversiones Financieras	SALDO AL 30 DE NOVIEMBRE DE 2024 : \$28,104,448.05 (VEINTIOCHO MILLONES CIENTO CUATRO MIL CUATROCIENTOS CUARENTA Y OCHO PESOS 05/100 M.N) INTEGRADO DE LA SIGUIENTE MANERA: 1.2.1.3.08 Fideicomisos, Mandatos y Contratos Análogos de Municipios: \$6,524,778.05 (SEIS MILLONES QUINIENTOS VEINTICUATRO MIL SETECIENTOS SETENTA Y OCHO PESOS 05/100 M.N) 1.2.1.3.09 Otros Fideicomisos, Mandatos y Contratos Análogos \$21,579,670.00 (VEINTIUN MILLONES QUINIENTOS SETENTA Y NUEVE MIL SEISCIENTOS SETENTA PESOS 00/100 M.N)
Derechos a Recibir Efectivo o Equivalentes a Largo Plazo	1.2.2.9 Otros Derechos a Recibir Efectivo o Equivalentes a Largo Plazo SALDO: \$18,693,320.9 (DIECIOCHO MILLONES SEISCIENTOS NOVENTA Y TRES MIL TRESCIENTOS VEINTE PESOS 90/100 M.N.) INTEGRADO DE LA SIGUIENTE MANERA: 1.2.2.9.01 Fondo de Reserva APP's \$4,107,938.20 (CUATRO MILLONES CIENTO SIETE MIL NOVECIENTOS TREINTA Y OCHO PESOS 20/100 M.N.) 1.2.2.9.03 Fondo de Reserva Bursatilización \$14,585,382.7 (CATORCE MILLONES QUINIENTOS OCHENTA Y CINCO MIL TRESCIENTOS OCHENTA Y DOS PESOS 70/100 M.N.)
Bienes Muebles, Inmuebles e Intangibles	
Bienes Inmuebles	SALDO ACTUAL: \$2,339,630,378.7 (DOS MIL TRESCIENTOS TREINTA Y NUEVE MILLONES SEISCIENTOS TREINTA MIL TRESCIENTOS SETENTA Y OCHO PESOS 70/100 M.N.), INTEGRADO DE LA SIGUIENTE MANERA:

12.3.1	Terrenos	1544,681368.00
12.3.101	Terrenos Urbanos	1544,681368.00
12.3.3	Edificios no Habitacionales	702,028,903.46
12.3.3.01	Edificación de Naves y Plantas Industriales, excepto su Administración y	700,750,088.98
12.3.3.09	Suministración Otros Edificios no Habitacionales	1278,814.48
12.3.5	Construcciones en Proceso en Bienes de Dominio Público	92,920,107.24
12.3.5.01	Edificación Habitacional en Proceso	1408,907.01
12.3.5.0101	Construcción de Obras de Edificación Habitacional en Proceso	1408,907.01
12.3.5.02	Edificación no Habitacional en Proceso	20,547,520.61
12.3.5.02.01	Construcción de Obras en Edificación no Habitacional en Proceso	20,547,520.61
12.3.5.04	División de Terrenos y Construcción de Obras de Urbanización en Proceso	70,963,679.62
12.3.5.04.01	División de Terrenos y Construcción de Obras de Urbanización en Proceso	59,270,633.44
12.3.5.04.02	Mantenimiento y Rehabilitación de Obras de Urbanización en Proceso	11693,526.18

SALDO ACTUAL: \$182,811,879.63 (CIENTO OCHENTA Y DOS MILLONES OCHOCIENTOS ONCE MIL OCHOCIENTOS SETENTA Y NUEVE PESOS 63/100 M.N.) INTEGRADO DE LA SIGUIENTE MANERA:

Bienes Muebles

1.2.4.1	Mobiliario y Equipo de Administración	\$21,955,906.84
1.2.4.2	Mobiliario y Equipo Educacional y Recreativo	\$1,855,301.07
1.2.4.3	Equipo e Instrumental Médico y de Laboratorio	\$349,348.23
1.2.4.4	Vehículos y Equipo de Transporte	\$102,062,048.20
1.2.4.5	Equipo de Defensa y Seguridad	\$2,591,537.17
1.2.4.6	Maquinaria, Otros Equipos y Herramientas	\$54,029,968.85
1.2.4.7	Colecciones, Obras de Arte y Objetos Valiosos	-\$32,230.73

Activos Intangibles

SALDO ACTUAL: \$2,414,086.72 (DOS MILLONES CUATROCIENTOS CATORCE MIL NOVENTA Y SEIS PESOS 72/100 M.N.) INTEGRADO DE LA SIGUIENTE MANERA:

1.2.5.1.01.01	Software	\$2,407,592.60
1.2.5.4.01.01	Licencias Informáticas e Intelectuales	\$6,504.12

Estimaciones y Deterioros

PRESENTA UN SALDO AL CIERRE DEL MES DE NOVIEMBRE POR LA CANTIDAD DE \$23,309,958.57 (VEINTITRES MILLONES TRESCIENTOS NUEVE MIL NOVECIENTOS CINCUENTA Y OCHO PESOS 57/100 M.N.), QUE CORRESPONDE A LA DEPRECIACION ACUMULADA DE BIENES

Otros Activos (Diferidos)

EL SALDO REFLEJADO DE \$ 2,247,767.77, CORRESPONDE A ESTUDIOS Y PROYECTOS REALIZADOS EN EL EJERCICIO 2017 POR LA CANTIDAD DE \$1,945,790.11 Y EJERCICIO 2018 POR \$301,977.66

Pasivo

Pasivo Circulante

PRESENTA UN SALDO POR LA CANTIDAD DE \$54,105,225.15 (CINCUENTA Y CUATRO MILLONES CIENTO CINCO MIL DOSCIENTOS VEINTICINCO PESOS 15/100 M.N.) INTEGRADO DE LA SIGUIENTE MANERA:

2.1	PASIVO CIRCULANTE	54,105,225.15
2.11	Cuentas por Pagar a Corto Plazo	51436,396.14
2.111	Servicios Personales por Pagar a Corto Plazo	454,995.74
2.11101	Remuneraciones al Personal de Carácter Permanente por Pagar a Corto Plazo	09.73
2.11102	Remuneraciones al Personal de Carácter Transitorio por Pagar a Corto Plazo	9,865.88
2.11103	Remuneraciones Adicionales y Especiales por Pagar a Corto Plazo	3,390.30
2.11104	Seguridad Social por Pagar a Corto Plazo	(112,452.48)
2.11109	Otras Prestaciones Sociales y Económicas por Pagar a Corto Plazo	1544,082.33
2.112	Proveedores por Pagar a Corto Plazo	1991920.22
2.112.01	Materiales y Suministros por Pagar a Corto Plazo	36,123.73
2.112.02	Servicios Generales por Pagar a Corto Plazo	1955,796.44
2.112.03	Bienes Muebles, Inmuebles e Intangibles por Pagar a Corto Plazo	0.05
2.113	Contratistas por Obras Públicas por Pagar a Corto Plazo	5,101,686.12
2.113.01	Obra Pública en Bienes de Dominio Público por Pagar a Corto Plazo	5,101,686.12
2.113.03	Proyectos Productivos y Acciones de Fomento por Pagar a Corto Plazo	0.00
2.114	Participaciones y Aportaciones por Pagar a Corto Plazo	135,544.98
2.114.03	Convenios por Pagar a Corto Plazo	135,544.98

	2.115	Transferencias Otorgadas por Pagar a Corto Plazo	22,57.0
	2.115.04	Ayudas Sociales	22,57.0
	2.117	Retenciones y Contribuciones por Pagar a Corto Plazo	2,1743,435.88
	2.117.01	Retenciones y Contribuciones Federales por Pagar a Corto Plazo	5,720,379.39
	2.117.0101	ISR Retención Sueldos y Salarios	5,453,779.17
	2.117.0102	ISR Asimilados a Salarios	894.49
	2.117.0103	ISR 10% sobre Honorarios	24,460.62
	2.117.0104	ISR 10% sobre Arrendamiento	16,602.75
	2.117.0105	IVA 10% Honorarios	13,464.17
	2.117.0114	IVA retención 6%	(0.64)
	2.117.0115	ISR Régimen Simplificado de Confianza (RESICO)	198,930.01
	2.117.0116	IVA sobre arrendamiento	12,048.82
	2.117.02	Retenciones y Contribuciones Estatales por Pagar a Corto Plazo	246,805.12
	2.117.02.02	3% ISERTP	0.00
	2.117.02.04	5 al Millar	246,805.12
	2.117.03	Otras Retenciones y Contribuciones por Pagar a Corto Plazo	15,776,252.00
	2.117.03.01	Pensión Alimenticia	172,897.93
	2.117.03.02	Cuotas Sindicales	341,770.16
	2.117.03.02.01	Cuotas Sindicales	341,770.16
	2.117.03.03	Fondo de Ahorro	16,050,654.10
	2.117.03.04	Seguros	110,854.49
	2.117.03.09	Otras Retenciones y Contribuciones por Pagar a Corto Plazo	10,075.32
	2.117.03.09.02	Otras Retenciones y Contribuciones por Pagar a Corto Plazo	10,075.32
	2.117.08	Impuestos por pagar	(0.63)
	2.117.06.01	IVA por Pagar	0.36
	2.117.06.02	ISR por Pagar	(0.99)
	2.119	Otras Cuentas por Pagar a Corto Plazo	1,986,856.12
	2.119.01	Otras Cuentas por Pagar a Corto Plazo	1,986,856.12
	2.12	Documentos por Pagar a Corto Plazo	8,889.79
	2.12.2	Documentos con Contratistas por Obras Públicas por Pagar a Corto Plazo	8,889.79
	2.12.2.01	Documentos con Contratistas por Obras Públicas por Pagar a Corto Plazo	8,889.79
	2.19	Otros Pasivos a Corto Plazo	2,659,959.22
	2.19.1	Ingresos por Clasificar	2,659,959.22
	2.19.101	Ingresos por Clasificar	2,659,959.22
Pasivo No Circulante	PRESENTA UN SALDO POR LA CANTIDAD DE \$42,127,228.91 (CUARENTA Y DOS MILLONES CIENTO VEINTISIETE MIL DOSCIENTOS VEINTIOCHO PESOS 91/100 M.N.) INTEGRADO DE LA SIGUIENTE MANERA:		
Pasivo a Largo Plazo	2.2.1	Cuentas por Pagar a Largo Plazo	2,195,8015.1
	2.2.12	Contratistas por Obras Públicas por Pagar a Largo Plazo	2,195,8015.1
	2.2.12.01	Obra Pública en Bienes de Dominio Público por Pagar a Largo Plazo	2,195,8015.1
	2.2.3	Deuda Pública a Largo Plazo	39,931,427.40
	2.2.3.1	Títulos y Valores de la Deuda Pública Interna a Largo Plazo	39,931,427.40
	2.2.3.102	Títulos y Valores de la Deuda Pública Interna a Largo Plazo Extraordinaria	39,931,427.40
Patrimonio	ESTE RUBRO SE INTEGRA POR LA ACTUALIZACIÓN DEL SALDO DE LA HACIENDA PUBLICA GENERADO DE LOS RESULTADOS DE AHORRO Y/O DESAHORRO DE EJERCICIOS ANTERIORES Y ASCIENDE A LA CANTIDAD DE \$2,382,113,225.79 (DOS MIL TRESCIENTOS OCHENTA Y DOS MILLONES CIENTO TRECE MIL DOSCIENTOS VEINTICINCO PESOS 79/100 M.N.)		
Notas al Estado de Variación en la Hacienda Pública	EL RESULTADO (AHORRO) FUE POR LA CANTIDAD DE \$215,547,891.87 (DOSCIENTOS QUINCE MILLONES QUINIENTOS CUARENTA Y SIETE MIL OCHOCIENTOS NOVENTA Y UN PESOS 87/100 M.N.) OBTENIENDO UN RESULTADO FINAL EN LA HACIENDA PUBLICA Y PATRIMONIO DE \$2,597,661,117.67 (DOS MIL QUINIENTOS NOVENTA Y SIETE MILLONES SEISCIENTOS SESENTA Y UN MIL CIENTO DIESISIETE PESOS 67/100 M.N.)		
EFFECTIVO Y EQUIVALENTE			

Notas al estado de Flujos de Efectivo	2024	2023
Efectivo en Bancos – Tesorería	\$89,283,025.99	\$17,655,538.77
Efectivo en Bancos- Dependencias	\$0.00	\$0.00

Inversiones temporales (hasta 3 meses)	\$0.00	\$0.00
Fondos con afectación específica	\$0.00	\$0.00
Depósitos de fondos de terceros y otros	\$0.00	\$0.00
Total de Efectivo y Equivalentes	\$89,283,025.99	\$17,655,538.77
Notas al Estado de Flujos de Efectivo	2024	2023
Ahorro/Desahorro antes de rubros Extraordinarios	\$0.00	\$0.00
Movimientos de partidas (o rubros) que no afectan al	\$0.00	\$0.00
Depreciación	\$0.00	\$0.00
Amortización	\$0.00	\$0.00
Incrementos en las provisiones	\$0.00	\$0.00
Incremento en inversiones producido por revaluación	\$0.00	\$0.00
Ganancia/pérdida en venta de propiedad, planta y	\$0.00	\$0.00
Incremento en cuentas por cobrar	\$0.00	\$0.00
Partidas extraordinarias	\$0.00	\$0.00

Conciliación entre los ingresos presupuestarios y contables

MUNICIPIO DE POZA RICA DE HIDALGO, VER	
Conciliación entre los Ingresos Presupuestarios y Contables Correspondiente al 30 de Noviembre de 2024.	
(Cifras en pesos)	

1. Total de Ingresos Presupuestarios	\$852,449,943.67
---	-------------------------

2. Más Ingresos Contables No Presupuestarios	\$7,960,087.91
2.1 Ingresos Financieros	\$0.00
2.2 Incremento por Variación de Inventarios	\$0.00
2.3 Disminución del Exceso de Estimaciones por Pérdida o Deterioro u Obsolescencia	\$0.00
2.4 Disminución del Exceso de Provisiones	\$0.00
2.5 Otros Ingresos y Beneficios Varios	\$7,960,081.35
2.6 Otros Ingresos Contables No Presupuestarios	\$6.56

3. Menos Ingresos Presupuestarios No Contables	\$13,167,795.56
3.1 Aprovechamientos Patrimoniales	\$0.00
3.2 Ingresos Derivados de Financiamientos	\$0.00
3.3 Otros Ingresos Presupuestarios No Contables	\$13,167,795.56
Fideicomiso Bursatil F/988/3° Trimestre 2022	\$0.00

4. Total de Ingresos Contables	\$847,242,235.92
---------------------------------------	-------------------------

Conciliación entre los egresos presupuestarios y los gastos contables

MUNICIPIO DE POZA RICA DE HIDALGO, VER	
Conciliación entre los Egresos Presupuestarios y los Gastos Contables Correspondiente al 30 de Noviembre de 2024.	
(Cifras en pesos)	

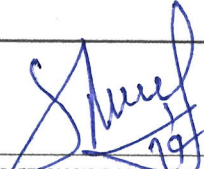
1. Total de Egresos Presupuestarios	\$730,660,613.31
--	-------------------------

2. Menos Egresos Presupuestarios No Contables	\$101,944,567.15
2.1 Materias Primas y Materiales de Producción y Comercialización	\$0.00
2.2 Materiales y Suministros	\$0.00
2.3 Mobiliario y Equipo de Administración	\$3,090,494.27
2.4 Mobiliario y Equipo Educativo y Recreativo	\$41,890.00
2.5 Equipo e Instrumental Médico y de Laboratorio	\$67,197.78
2.6 Vehículos y Equipo de Transporte	\$8,931,640.01
2.7 Equipo de Defensa y Seguridad	\$0.00
2.8 Maquinaria, Otros Equipos y Herramientas	\$3,789,241.31
2.9 Activos Biológicos	\$0.00
2.10 Bienes Inmuebles	\$0.00

2.10 Bienes inmuebles	\$0.00
2.11 Activos Intangibles	\$0.00
2.12 Obra Pública en Bienes de Dominio Público	\$82,188,435.09
2.13 Obra Pública en Bienes Propios	\$0.00
2.14 Acciones y Participaciones de Capital	\$0.00
2.15 Compra de Títulos y Valores	\$0.00
2.16 Concesión de Préstamos	\$0.00
2.17 Inversiones en Fideicomisos, Mandatos y Otros Análogos	\$0.00
2.18 Provisiones para Contingencias y Otras Erogaciones Especiales	\$0.00
2.19 Amortización de la Deuda Pública	\$2,345,056.28
2.20 Adeudos de Ejercicios Fiscales Anteriores (ADEFAS)	\$0.00
2.21 Otros Egresos Presupuestarios No Contables	\$1,490,612.41
3. Más Gastos Contables No Presupuestarios	\$2,978,297.89
3.1 Estimaciones, Depreciaciones, Deterioros, Obsolescencia y Amortizaciones	\$0.00
3.2 Provisiones	\$0.00
3.3 Disminución de Inventarios	\$0.00
3.4 Aumento por Insuficiencia de Estimaciones por Pérdida o Deterioro u Obsolescencia	\$0.00
3.5 Aumento por Insuficiencia de Provisiones	\$0.00
3.6 Otros Gastos	0.00
3.7 Otros Gastos Contables No Presupuestarios	\$2,978,297.89
4. Total de Gastos Contables	\$631,694,344.06

c) NOTAS DE MEMORIA (CUENTAS DE ORDEN)

Nombre	Nota
Cuentas de Orden Contables y Presupuestarias	SIN COMENTARIOS
Contables	SIN COMENTARIOS
Valores	EL ENTE NO EMITE VALORES
Emisión de obligaciones	EL ENTE NO EMITE OBLIGACIONES
Avales y garantías	SIN COMENTARIOS
Juicios	EL SALDO EN JUICIOS ACTIVOS ES POR EL UN MONTO DE \$1,070,501.55
Presupuestarias	
Cuentas de ingresos	LA LEY DE INGRESOS APROBADA PARA EL PRESENTE EJERCICIO FISCAL FUE POR UN IMPORTE DE \$834,155,675.41 PUBLICADA EN LA GACETA OFICIAL NUM EXT 635 DE FECHA 29 DE ABRIL DE 2023
Cuentas de egresos	CON AL PRESUPUESTO DE EGRESOS FUE POR UN MONTO FINAL DE


FERNANDO LUIS REMES GARZA
 PRESIDENTE MUNICIPAL



PRESIDENCIA MUNICIPAL

H. AYUNTAMIENTO CONSTITUCIONAL DE POZA RICA DE HGO., VER. 2022-2025

COMISIÓN DE HACIENDA



SINDICATURA UNICA

H. AYUNTAMIENTO CONSTITUCIONAL DE POZA RICA DE HGO., VER. 2022-2025



L.C.P. LUZ KARINA HÉRNANDEZ ANDRÉS
 TESORERA MUNICIPAL




TESORERÍA MUNICIPAL

H. AYUNTAMIENTO CONSTITUCIONAL DE POZA RICA DE HGO., VER. 2022-2025


LIC. LIZETH AMAYRANI GUERRA MENDEZ
 SINDICA ÚNICA


LIC. MARISOL HERNÁNDEZ MORENO
 REGIDORA CUARTA



REGIDURÍA CUARTA

H. AYUNTAMIENTO CONSTITUCIONAL DE POZA RICA DE HGO., VER. 2022-2025